

ВНУТРЕННИЙ МОНИТОРИНГ

По итогам года				
	Направление работы	Индикаторы	Ответственные/ период отчетности	Форма отчетности
1	<b>Анализ качества подготовки студентов по результатам учебного года</b>	Качество подготовки студентов по результатам учебного года по группам	зам директора по УР по полугодиям	таблицы, графики ПРИЛОЖЕНИЕ 1
		Результаты контроля за промежуточной аттестацией студентов по группам.	зам директора по УР по полугодиям	таблицы, графики ПРИЛОЖЕНИЕ 2
		Оценка педагогической деятельности преподавателя	зам директора по УР По полугодиям	таблицы, диаграммы, ПРИЛОЖЕНИЕ 3
		Доля студентов, получающих академическую стипендию по группам	зам директора по УР По полугодиям	Таблицы ПРИЛОЖЕНИЕ 4
		Доля студентов отчисленных за учебный год по группам	Специалист по кадрам за год	Таблицы ПРИЛОЖЕНИЕ 5
		Доля студентов, пропустивших учебные занятия, в том числе и по неуважительной причине по группам и месяцам	социальный педагог Белогривова Г.В По полугодиям	Таблицы <b>ПРИЛОЖЕНИЕ 6</b>
2	<b>Анализ результатов государственной итоговой аттестации выпускников</b>	Сравнительный анализ результатов ГИА по годам <i>-анализ успеваемости и качества ГИА</i> <i>-доля выпускников, получивших дипломы с отличием</i> <i>-доля выпускников, получивших повышенные разряды</i> <i>-доля выпускников, получивших установленные разряды</i> <i>-доля выпущенных со свидетельством</i> <i>-доля сдававших ГИА в форме демоэкзамена</i>	зам директора по УР  старший мастер за год	Таблицы, графики ПРИЛОЖЕНИЕ 7
		Предметно-содержательный анализ результатов ГИА	зам директора по УР старший мастер	Выступление на педсовете АННОТАЦИЯ к ПРИЛОЖЕНИЮ 7
		Удовлетворенность выпускников качеством полученного образования( <i>анкетирование и обработка результатов</i> )	зам директора по УВР за год	Таблицы, графики или диаграммы ПРИЛОЖЕНИЕ 8

3.	<b>Анализ результатов участия студентов в олимпиадах и конкурсных движениях</b>	Количественные показатели участия студентов в олимпиадах и конкурсах <i>по курсам и в долях от общего количества</i>	зам директора по УВР за год	Таблицы ПРИЛОЖЕНИЕ 9
		Качественные показатели участия студентов в олимпиадах	зам директора по УР за год	Таблицы ПРИЛОЖЕНИЕ 10
		Качественные показатели участия студентов в конкурсах профессионального мастерства и региональных этапах конкурсов профессионального мастерства Молодые профессионалы «WorldSkills Russia»	старший мастер за год	Таблицы, ПРИЛОЖЕНИЕ 11
4.	<b>Анализ результатов работы по формированию здорового образа жизни</b>	Доля студентов, занимающихся в основной, подготовительной и медицинской группах А и Б <i>по группам и от общего количества</i>	руководитель физвоспитания	Справка. Таблицы ПРИЛОЖЕНИЕ 12
		Доля студентов занимающихся спортом в секциях, сдавших нормы ГТО <i>по группам и от общего количества</i>	руководитель физвоспитания за год	Таблицы ПРИЛОЖЕНИЕ 13
		Спортивные достижения студентов в городских, зональных и региональных соревнованиях. <i>Список студентов.</i>	руководитель физвоспитания за год	Таблицы ПРИЛОЖЕНИЕ 14
5.	<b>Анализ кадрового обеспечения</b>	Количественные показатели педагогических работников с высшим образованием <i>в абсолютной и относительной величинах</i>	Специалист по кадрам за год	Таблицы ПРИЛОЖЕНИЕ 15
		Количественные показатели аттестационного уровня педагогических работников <i>в абсолютной и относительной величинах</i>	Специалист по кадрам По полугодиям	Таблицы ПРИЛОЖЕНИЕ 16
		Качественные показатели прохождения аттестации за год	Специалист по кадрам По полугодиям	Таблицы ПРИЛОЖЕНИЕ 17
		Прохождение курсов повышения квалификации и стажировок	Специалист по кадрам По полугодиям	Таблицы ПРИЛОЖЕНИЕ 18
6.	<b>Учебно-методическая работа, обеспечивающая качество учебного процесса</b>	Отчетность работы МК -доля педагогов. <i>Работающих над методической темой;</i> -доля <i>методических разработок с указанием авторов.</i> -доля <i>педагогов, участвующих в конкурсах среди</i>	Председатели МК По полугодиям	Таблицы ПРИЛОЖЕНИЕ 19

		<i>педагогического сообщества;</i> <i>-доля педагогов, участвующих в конкурсах, в том числе со студентами;</i> <i>-доля педагогов, прошедших курсы ПК и стажировки</i>		
		Открытые уроки по итогам года, доля от общего числа членов МК	Председатели МК за год	Таблицы ПРИЛОЖЕНИЕ 20
7.	<b>Анализ трудоустройства выпускников</b>	Мониторинг по трудоустройству выпускников (общий). Сравнительный анализ за последние два года	зам директора по УПР за год	Таблицы, диаграммы ПРИЛОЖЕНИЕ 21
		Мониторинг по трудоустройству выпускников по специальности. Сравнительный анализ за последние два года		Таблицы, диаграммы ПРИЛОЖЕНИЕ 22
		Доля выпускников, стоящих на учете в ЦЗН	Зам директора по УПР за год	Таблицы, справка ПРИЛОЖЕНИЕ 23
8.	<b>Анализ результатов достижений сформированности социальных и общекультурных компетенций</b>	Участие студентов в самоуправлении, студенческих советах, форумах, волонтерских движениях ( <i>по группам и в долях от общего контингента</i> ) Формирование гражданско-патриотических качеств: <i>-доля студентов, охваченных в участием в общественных акциях, вахта памяти, митингах, захоронениях останков воинов и т.д (по группам и в долях от общего контингента)</i>	зам директора по УВР за год	Таблицы ПРИЛОЖЕНИЕ 24
		Достижения студентов в интеллектуальных конкурсах, социальных проектах, фестивалях <i>(по группам и в долях от общего контингента)</i>	зам директора по УВР за год	Таблицы ПРИЛОЖЕНИЕ 25
		Вечерняя занятость <i>-доля студентов, занимающихся в секциях, кружках и др.(по группам и в долях от общего контингента)</i>	зам директора по УВР по полугодиям	Таблицы ПРИЛОЖЕНИЕ 26
		Динамика, состоящих на учете в ОВД по сравнению с годом предыдущим по группам Наличие факторов совершения преступления студентами в учебном году	Социальный педагог ежеквартально	Таблицы, справка ПРИЛОЖЕНИЕ 27
		Психолого-педагогическое сопровождение	Педагог-психолог по полугодиям	Таблицы, справка ПРИЛОЖЕНИЕ 28
		Доля студентов, получающих социальную стипендию. <i>(по группам и в долях от общего контингента)</i>	зам директора по УВР по полугодиям	Таблицы ПРИЛОЖЕНИЕ 29
9.	<b>Анализ социальной защищенности</b>			

	<b>студентов</b>	Доля студентов, получающих бесплатное горячее питание ( <i>по категориям и в долях от общего контингента</i> ) Доля студентов, охваченных горячим питанием ( <i>по группам и в долях от общего контингента</i> )	зам директора по УВР за год	Таблицы ПРИЛОЖЕНИЕ 30
		Социализации детей-сирот <i>-предоставление жилья выпускникам из числа детей-сирот, анализ жилищных условий детей сирот</i> <i>-социальная активность, учеба и вечерняя занятость</i>	Начальник отдела по работе с детьми сиротами за год	Таблицы, справка ПРИЛОЖЕНИЕ 31
10	<b>Анализ соответствия материально-технической базы требованиям ФГОС</b>	Результаты инвентаризации МТР в соответствии с ФГОС	зам директора по УПР за год	Таблицы, диаграммы, справка ПРИЛОЖЕНИЕ 32
		Численность студентов в расчете на один компьютер	зам директора по УПР за год	Справка ПРИЛОЖЕНИЕ 33
		Библиотечный фонд в расчете на 1 студента и срок издания учебной литературы не более 5 лет	Библиотекарь за год	Таблицы ПРИЛОЖЕНИЕ 34
		Доля преподавателей, использующих ЭБР	Библиотекарь за год	Таблицы ПРИЛОЖЕНИЕ 35
		Доля студентов, использующих ЭБР ( <i>по группам и в долях от общего контингента</i> )	Библиотекарь за год	Таблицы ПРИЛОЖЕНИЕ 36
		Уровень информационной безопасности	Инженер по информатизации за год	Таблицы ПРИЛОЖЕНИЕ 37
		Работа с сайтом преподавателей общепрофессионального и профессионального циклов	Инженер по информатизации за год	Таблицы, диаграммы ПРИЛОЖЕНИЕ 38
11	<b>Анализ работы по созданию безопасных условий при организации учебного процесса</b>	Выполнение норм охраны труда, противопожарной и антитеррористической безопасности	зам директора по УПР  за год	Таблицы, диаграммы ПРИЛОЖЕНИЕ 39
12	<b>Анализ хозяйственной деятельности</b>	Наименование выполненных работ с указанием объекта <i>- учебный корпус, мастерские, общежитие и т.д.</i> <i>-сметная стоимость работ</i>	Зам. директора по АХЧ за год	Таблицы, диаграммы ПРИЛОЖЕНИЕ 40 за год (заполнение в сентябре)

13	<b>Анализ мониторинга уровня заработной платы</b>	Динамика средней заработной платы - <i>в техникуме</i> - <i>педагогических работников</i>	Главный бухгалтер за год	Таблицы, диаграммы, графики ПРИЛОЖЕНИЕ 41 за год
14	<b>Анализ затрат бюджетных средств на обучение</b>	- <i>Среднегодовая численность</i> - <i>Мониторинг затрат</i> - <i>Динамика расходов средств на одного студента</i>	Главный бухгалтер за год	Таблицы, диаграммы, графики ПРИЛОЖЕНИЕ 42 за год
15	<b>Формирование банка данных Мониторинга</b>	Сбор данных, обработка информации	секретарь	Сведение информации в единую систему отчетности

## ОТЧЕТНОСТЬ ПРОГРАММЫ ПО ВНУТРЕННЕМУ МОНИТОРИГУ

### 1. АНАЛИЗ КАЧЕСТВА ПОДГОТОВКИ СПЕЦИАЛИСТОВ ПО РЕЗУЛЬТАТАМ УЧЕБНОГО ГОДА

#### 1.1 Успеваемость и качество подготовки студентов за учебный год

ПРИЛОЖЕНИЕ №1

Курс	№ гр.	Контингент	Усп. абс/отн. в %	Кач. абс/отн. в %	Неуспевающие студенты	Примечание
<b>Программы подготовки квалифицированных рабочих, служащих</b>						
1	15	24	20/83%	2/8,3%	Игнатъев А, Хабиров А., Образцов А, Новиков Д,	Отчисление:- Все на повторную аттестацию
	16	24	23/95,8%	7/29%	Чухкунов В	на повторную аттестацию
	17	24	23/95,8%	2/8,3%		
2	22	21	21/100%	6/28,6%		
	23	19	16/94,4%	4/22,2%	Белков В, Белякова Л, Голубев С	Отчисление: Белков В на повт. Аттестацию Белякова Л
	24	25	24/96%	8/32%	Рахманова П	Отчисление:- Рахманова П
3	31	16+2а/о	16/100%	10/28,6%		Сахарова А и Белосева Д а/о
ППКРС 7 гр -153ч+2а/о			<b>136ч/ 89,5%</b>	<b>39ч/25,4%</b>	<b>16ч/10,5%</b>	<b>Отчисление:- Белков В Рахманова П</b>
<b>Программы подготовки специалистов среднего звена</b>						
1	132	24	21/68%	3/87,7%	Васильева Т. Шелест Д Петруничева А	Отчисление: Маркова А, Новожилов А. Родимова А. Яблонцева А. Рынцева А
	133	25	25/100%	13/52 %		
2	230	26	24/100%	13/50%		Захарова К –перевод в гр 132 Сеничева Е - на повторную аттестацию
	231	24	19/83%	7/29%	Капралов Д, Верещагина А	Лупашев Д-отчисление Сенюхов Н, Чаковский А-перевод в гр 132
3	327	26	24/96%	13/50%	Самченко Р	Синявин Д -отчисление
	328	23	21/91,3	8/34,7%	Полуяшкин М	Барабошин Г -отчисление
	329	20+3 а/о	20/100%	5/25%		выпуск 20 человек Липкина В –а/о. Чистякова Н, Орлова Е-а/о
4	425	25	25/100%	16/66,7%		24 выпуск. Свидетельство –Соколова М
	426	16	15/100%	6/40%		15 выпуск. Свидетельство- Любина В
ППССЗ 9 гр -207+3а/о			<b>188/90,8%</b>	<b>86/41,3%</b>	<b>9ч-2,9%</b>	3ч-а/о и 10 ч отчисление
<b>ИТОГО 16 групп 360+5 а/о</b>			<b>324/90%</b>	<b>125/34,7%</b>	<b>25 ч/6,9%</b>	5 а/о 12 ч отчисление-3,1%

1.2.Результаты экзаменов в группах учебный год по результатам зимней и весенней сессии

ПРИЛОЖЕНИЕ №2

Курс	№ группы	Экзамен.дисциплина	Контингент/ Допущено	Успеваемость абс/отн. в %	Качест абс/отн. в %	Неуспев. студенты	Средний балл/ Примечание	
<i>Программы подготовки специалистов среднего звена</i>								
4	425	МДК 02.03.Организация администрирования компьютерных систем	25/24	24/100%	22/91,6 %	Соколова М- Не допущена	4.16	
		ПМ 02 Организация сетевого администрирования	25/24	24/100%	22/91,6 %		4.1	
		МДК 03.01 Эксплуатация объектов сетевой инфраструктуры	25/24	24/100%	14/66 %		4.0	
		ПМ 03 Эксплуатация объектов сетевой инфраструктуры	25/24	24/100%	16/76 %		4.2	
	426	Технология машиностроения	15/15	15/100%	12/80 %	Любина В- Не допущена	3,8	
				Экономика орг	15/100%		12/80 %	3,7
				КР	15/100%		11/73%	3,6
				Технология машиностроения КП	15/100%		8/53%	3.8
				ПМ01	15/100%		10/67 %	3,9
				ПМ 02	15/100%		11/73%	3,9
	3	327	Основы алгоритмизации	25 ДОПУСК	25/100%	17/68		3.8
МДК 01.01 Организация, принципы построения и функционирования КС			25/100%		19/76%	3,9		
ПМ 01 Участие в проектировании СИ			25/100%		21/84%	3,9		

3	328	Кв эк		25/100%	20/80%	Барабошин Г.	4,1
		Технич механика	23/22	23/100%	15/65%		3,9
		МДК03.02		23/100%	16/69,6%		4,0
		ПМ03/квалиф		23/100%	15/65%		3,9
		Устр автом		22/100%	14/64%		3,9
	То и РА	22/100%		14/64%	3,9		
	329	Управл асс тов	23/20	23/100%	8/45%	Чистякова Н-а/о Орлова Е-а/о Липкина В-а/о	3,9
		ПМ 01		20/100%	12/60%		3,8
		МДК 02.01 эксп.кач		20/100%	9/45%		3,75
		МДК 02.01 эксп.кач		20/100%	9/45%		3,6
		Бухгалт. учет		20/100%	7/35%		3,6
		ПМ 02		20/100%	9/45%		3,65
		ПМ 03		20/100%	9/45%		3,8
	2	230	Эл в матем.ДМ.ОТВ Комл экзамен	25/23	23/100%	13/57%	Сеничева Е –не допущена Захарова К не допущена, перевод в гр 132
Арх ап средств			23/100%		20/87%	4,3	
Опер системы			23/100%		21/91%	4,3	
321		Процессы формообразования	24/20	20/100%	12/60%	не допущены Капралов Д, Лупашев Д, Чаковский Н, Сенюхов Н	3,6
		Техн механика		20/100%	11/55%		3,7
1	133	Русский язык	25/25	25/100%	18/72%		3,9
		Математика		25/100 %	15/60%		3,7
		Физика		25/100%	20/83%		4,1
		Инд проект		25/100%	23/92%		4,1
	132	Русский язык	24/17	15/88%	4/25%	Васильева Т, Савастьянова К. Шелест Д На отчисление: Маркова А, Родимова А, Яблонцева А, Рынцева А .НовожиловаА	3,2
		Математика		16/94%	6/40%		3,5
		Химия		17/100%	6/35,3%		3,4
		Инд проект		18/100%	10/56%		4
ИТОГО по ППССЗ 9гр. 38э			885/770	767/99.6%	490-/63,6%		4.1
<b>Программы подготовки квалифицированных рабочих, служащих</b>							
3	31	МДК 03.02	16/14	14/100%	5/79%	Белоева Д и Сахарова А–а/о Левина С –не допущена	4,1
		ПМ04		14/100%	14/100%		4,3
		Пм 03		14/100%	14/100%		4,4

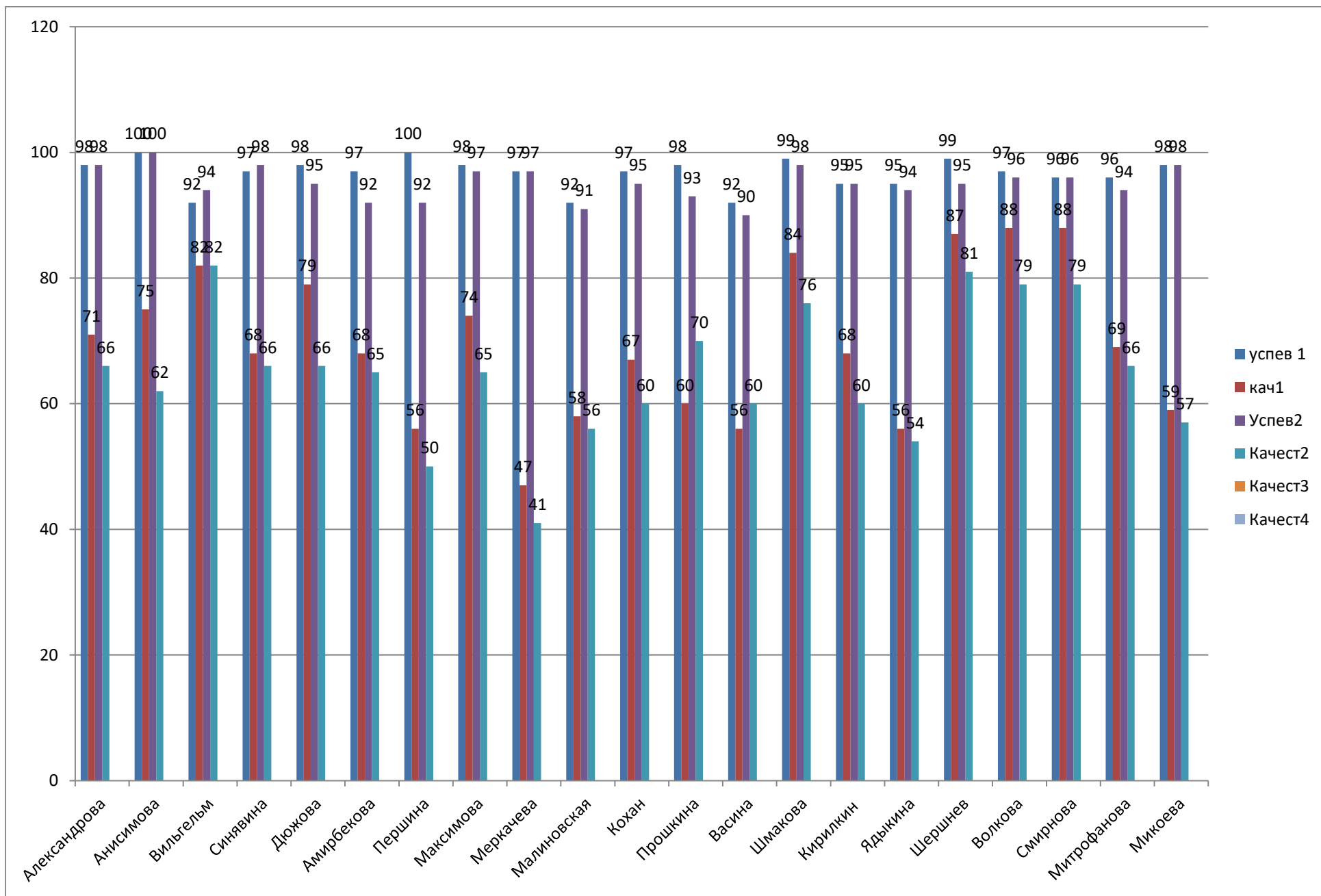


2	22	физика	21/21	21/100%	8/38 %		3.4	
		ТПСК	21/21	21/100%	14/67%		3.8	
		Пм 01	21/21	21/100%	12/57%		3.7	
	23	физика	19/16	16/100%	9/56 %	БелковВ, Белякова Л, Голубев С -не допущены	3.7	
		ИНД ПРОЕКТ	19/15	15/100%	11/73 %		3.9	
	24	Русский язык	26/25	25/100%	11/44%	1)Рахманова П не допущена	3,6	
		Математика	26/25	25/100%	9/36%		3,4	
		Тех осн РМ	26/25	25/100%	20/80%		4,0	
		ХИМИЯ	26/25	25/100%	13/52%		3,6	
		Пм 01	26/25	25/100%	23/92%		4,4	
	ИТОГО по ППКРС 4гр /13экз			247/233	233/100%	163/70%	5 чел не допуск	3,9



### 1.3. Оценка педагогической деятельности преподавателей

	ФИО преподавателя	Успеваем ость	Качество	Успеваем ость в баллах	Качество в баллах	Успеваем ость	Качество	Успеваем ость в баллах	Качество в баллах
		1 полугодие учебного года				2 полугодие учебного года			
1	Кирилкин А.А.	95%	68%	2	4	95,4%	60%	2	4
2	Дюжова И.В.	98%	79%	2	4	95,4%	66%	2	4
3	Вильгельм Е.Е.	92%	82%	2	4	94%	82%	2	4
4	Васина Т.В.	92%	55,5%	2	2	90,4%	60,4%	2	4
5	Максимова Л.Б.	98%	74%	2	4	97%	65%	2	4
6	Меркачева Л.И.	97%	47 %	2	2	97%	41%	2	2
7	Гребеньков Е	100%	81 %	4	4				
8	Синявина М.Н.	97%	67,8%	2	4	98,4%	66%	2	4
9	Анисимова И.В.	100%	75%	4	4	100%	62%	4	4
10	Амирбекова Р.Н.	97%	68%	2	4	92 %	65%	2	4
11	Малиновская О.Ю.	92%	58,2%	2	2	90,6%	56%	2	2
12	Ядыкина Л.А.	95,5%	56%	2	2	94,4%	54%	2	2
13	Першина Н.Ю.	100%	56%	4	2	92,4%	50%	2	2
14	Александрова Е.С.	98,3%	71%	2	4	98,4%	66%	2	4
15	Кохан В.В.	97%	67,6%	2	4	95,4%	70,5%	2	4
16	Прошкина А.В.	99%	61,5%	2	4	94%	60%	2	4
17	Смирнова Н.А.	96,5%	85%	2	4	95,4%	91%	2	4
18	Шмакова Е.Е.	99,5%	84,6%	2	4	97,6%	76%	2	4
19	Микоева Г.Р.	98%	59%	2	2	98,4%	57%	2	2
20	Митрофанова К.В.	96%	69 %	2	4	94,4%	66%	2	4
21	Шершнева А.Ю	99%	87%	2	4	95,4%	81%	2	4
22	Волкова Н.А.	97,6%	88%	2	4	96,4%	79%	2	4
23	Нестерова Г.И	97,7%	66%	2	4				



### 1.4 Доля студентов, получающих академическую стипендию

ПРИЛОЖЕНИЕ №4

№ группы	Списочный состав	Получают стипендию	В %	Повышенная стипендия	Списочный состав	Получают стипендию	В %	Повышенная стипендия	Отпуск по уходу за р. или а/о
Иполугодие					2 полугодие				
15	25	12	48%		24	9	37,5%		
16	25	18	72%		24	8	33,3%		
17	25	22	88%		25	8	32%		
22	21	13	62%		21	9	43%	-	
23	20	11	55%		19	5	26 %		
24	26	21	81%	2	25	8	32%	3	
31	16+2 а/о	12	75%	4	16+2 а/о	10	63%	4	Белоева и Сахарова а/о
132	24	23	92%		24	3	12,5%		
133	25	25	100%		25	13	52%		
230	24	22	92%	5	24	16	67%	4	
231	25	10	42%		24	8	33,3%		
327	26	19	73%	1	26	16	62%	1	
328	24	8	33,3%	1	23	8	35%		
329	20+3ао	5	25%	2	20+3 а/о				выпуск 3-а/о
425	25	18	72%	4	25	-	-		выпуск
426	17	7	41%	3	16	-	-		выпуск
ИТОГО 16 групп	368+5 а/о	246	67%	22 чел-6%	300 п/к +125/ 1	121+ 125/ 1 курс	57,8 %	13человек 3 %	5 человека/о

					курс				
--	--	--	--	--	------	--	--	--	--

### 1.5. Доля студентов отчисленных из учебного заведения

ПРИЛОЖЕНИЕ № 5

Наименование специальности (профессии)	Курс, группа	Численный состав на 01.09.2021	Численный состав на 30.06.2022	Отчислено (кол-во)	в %	Примечание
По программам подготовки квалифицированных рабочих						
Сварщик ручной и частично механизированной сварки (наплавки)	1 Гр.12	25	24	0	0	Осипов В. (Приказ об отчислении № 05-02/11 от 30.06.22)
Мастер ЖКХ	1 Гр.13	25	24	0	0	Соколова М.В. (Приказ об отчислении № 05-02/15 от 30.09.21) Киося А.С. (Приказ о приеме № 05-02/16 от 30.09.21) Калюжный В.К. (Приказ об отчислении № 05-02/03 от 03.02.22) Зимин Д.Н. (Приказ о переводе из др.ОУ 05-02/05 от 11.03.22) Зимица П.Н. (Приказ об отчислении № 05-02/10 от 30.06.22)
Повар, кондитер	1 Гр.14	25	25	0	0	
Повар, кондитер	2	26	19	7	23%	Гетманская С.С. (Приказ об отчислении № 05-02/14 от 30.09.21) Шульга А.Г. (Приказ об отчислении № 05-02/01

	Гр.21					от 11.01.22) Инюкова Е.А. (Приказ об отчислении № 05-02/02 от 03.02.22) Корчагина А.Д., Гущина А.В. (Приказ об отчислении № 05-02/07 от 19.05.22) Варламов Д, Карпова А. (Приказ об отчислении № 05-02/09 от 30.06.22)
Сварщик ручной и частично механизированной сварки (наплавки)	3 Гр.38	23	23	0	0	
Электромонтер по ремонту и обслуживанию электрооборудования	3 Гр.39	23	22	1	4%	Мелехин Е.С. (Приказ об отчислении 05-02/06 от 11.03.22)
По программам подготовки специалистов среднего звена						
Сетевое и системное администрирование	1 Гр.130	25	24	1	3%	Буданова М.А. (Приказ об отчислении № 05-47/04 от 16.02.22) Каноев Н.С. (Приказ о переводе из др.ОУ 05-47/05 от 01.04.22) Кузьмин Н.С (.Приказ об отчислении № 05-47/07 от 19.05.22)
Технология машиностроения	1 Гр.131	25	23	2	8%	Старовойтов Н. (Приказ об отчислении № 05-47/09 от 26.05.22) Гапейчук Е. (Приказ об отчислении № 05-47/11 от 30.06.22)
Сетевое и системное администрирование	2 Гр.227	26	26	0	0	
Техническое обслуживание и ремонт автомобильного	2	25	25	0	0	

транспорта	Гр.228					
Товароведение и экспертиза качества потребительских товаров	2 Гр.229	25	23	2	8%	Павлова А.А. (Приказ об отчислении 05-47/26 от 15.10.21) Филичева К.М. (Приказ об отчислении № 05-47/06 от 07.04.22)
Сетевое и системное администрирование	3 Гр.325	25	25	0	0	
Технология машиностроения	3 Гр.326	20	19	2	5%	Медников Ю.А. (Приказ о восстановлении № 05-47/25 от 13.09.21) Капралов Д.С. (Приказ об отчислении 05-47/29 от 29.12.21) Абросимов Е.С. (Приказ об отчислении № 05-47/08 от 19.05.22)
Сетевое и системное администрирование	4 Гр.422	21	21	0	0	
Технология деревообработки	4 Гр.423	19	15	4	21%	Бойцева Е.Л. (Приказ об отчислении № 05-47/27 от 07.12.21) Лоцанс П.И (Приказ об отчислении № 05-47/28 от 10.12.21) Жёлтышев А.В. (Приказ об отчислении № 05-47/02 от 27.01.22) Елисеенко О.С.(Приказ об отчислении № 05-47/03 от 03.02.22)

**1.6. Доля студентов, пропустивших учебные занятия, в том числе по неуважительной причине по группам**

ПРИЛОЖЕНИЕ №6

группа	По списку	1 полугодие	н/у на 1 уч-ся	По списку	2 полугодие	н/у на 1 уч-ся	По списку	год	н/у на 1 уч-ся
		Всего на 1 уч-ся			Всего на 1 уч-ся			Всего на 1 уч-ся год	
15	25	36,68	11,49	24	31,29	15,23	24	33,99	13,36
16	25	30,28	8,32	25	24,35	10,2	25	27,32	9,26
17	25	28,46	11,73	25	28,1	14,42	24	29,28	13,08
22	23	28,16	13,8	21	22,33	12,96	21	25,25	13,38
23	22	32,38	15,4	19	33,25	15,32	19	32,82	15,36
24	26	26,41	4,21	26	21,29	5,2	26	23,85	4,71
31	16\2	37,11	14,48	18	25,75	15,45	18	31,43	14,97
132	25	33,73	9,0	24	42,13	14,66	24	37,93	11,83
133	25	17,71	3,54	25	22,38	7,6	25	20,05	5,57
230	25	16,86	2,35	25	19,91	3,92	25	18,39	3,14



231	25	32,0	11,98	25	28,32	13,3	25	30,16	12,64
327	26	15,8	6,54	26	16,87	6,61	26	16,34	6,58
328	25	20,7	13,23	23	32,9	20,41	23	26,8	16,82
329	19\3	32,54	17,23	22	24,54	19,33	22	28,54	18,28
425	25	17,14	12,56	25	15,32	13,79	25	16,23	13,18
426	15\3	36,5	16,23	14\3	24,43	9,98	17	30,47	13,11
<b>ВСЕГО</b>	<b>16</b> <b>групп</b>								





15.01.05 Сварщик ручной и частично механизирован ной сварки (наплавки)	38 ДЭ	22	18	100 %	3	17 %	8	44 %	7	39%	-	-3,78	61%	10	12			18	
	ВКР		4	-	-	-	-	-	4	100%	-	3	0%						
	ПЭР		4	-	-	-	-	-	4	100%	-	3	0%						
13.01.10 Электромон тер по ремонту и обслуживан ию электрообор удования	39 ВКР	22	22	100 %	5	23%	13	59%	4	18%		4,0	82%	9	13			-	
	ПЭР		22	100 %	3	14	14	64%	5	22		3,9	77%					-	
<b>ГИА в 2022/23 учебном году</b>																			
09.02.06 Сетевое и системное администр ирование	425 Защита ДП	24	25	100 %	12	50 %	8	33 %	4	17%	-	4,3	83%	8	12	-	2		
	ДЭ*	24	25	100 %	4	17 %	14	58 %	6	25%	-	3,9	75%					24	
15.02.08 Технологи я машиностр оения	426 Защита ДП	15	15	100 %	7	46 %	4	27 %	4	27%	-	4,2	73%	11	4				
38.02.05 Товаровед ение и экспертиза качества потребите	329 Защита ДП	20	20	100 %	9	45 %	5	25 %	6	30%	-	4,2	70%	12	8		1		

льских товаров																		
<b>ГИА в 2023/24 учебном году</b>																		

## 2.2.Предметносодержательный анализ ГИА

Ежегодно на педсовете комментируется предметно-содержательный анализ ГИА с учетом мнения председателей государственных экзаменационных комиссий о качестве подготовленности студентов, о количестве студентов выпущенных с красными дипломами, с повышенными разрядами, с полученными дополнительными профессиями. Учитываются замечания и предложения председателей ГЭК.

## 2.3. Удовлетворенность выпускников качеством полученного образования

ПРИЛОЖЕНИЕ №8

ВОПРОС	ВАРИАНТЫ ОТВЕТОВ	2022		2023		2024		2025	
		Кол-во	%	Кол-во	%	Кол-во	%	Кол-во	%
<b>Количество выпускников учебного года</b>		80	100%	60	93%				
1. Устраивало ли Вас качество профессионального обучения в учебно-производственных мастерских техникума?	Устраивало полностью	60	75%	47	78.3%				
	Устраивало частично	18	23%	11	18.3%				
	Не устраивало	2	2%	2	3%				
2. Устраивало ли Вас качество закрепление теоретических знаний навыками практической работы	Устраивало полностью	62	77%	42	70%				
	Устраивало частично	18	23%	18	30%				
	Не устраивало	0	0%	0	0%				
3. Устраивало ли Вас качество учебно-методического обеспечения образовательного процесса?	Устраивало полностью	54	68%	47	78.3%				
	Устраивало частично	25	31%	12	20%				
	Не устраивало	1	1%	1	1.7%				

4. Устраивало ли Вас наличие и доступность современных учебников, методических указаний, рекомендаций по выполнению курсовых и дипломных проектов?	Устраивало полностью	53	66%	44	73.3%				
	Устраивало частично	23	29%	14	23.3%				
	Не устраивало	4	5%	2	3%				
5. Устраивало ли Вас Доступность и актуальность информации сайта образовательного учреждения?	Устраивало полностью	63	79%	50	83.3%				
	Устраивало частично	16	20%	9	15%				
	Не устраивало	1	1%	1	1.7%				
6. Устраивало ли Вас качество материально-технического обеспечения учебно-воспитательного процесса?	Устраивало полностью	51	64%	46	76.7%				
	Устраивало частично	27	34%	10	16.7%				
	Не устраивало	2	2%	4	6.7%				
7. Устраивало ли Вас оснащение оборудованием и материалами учебных кабинетов и лабораторий для проведения ЛПЗ?	Устраивало полностью	54	67%	38	63.3%				
	Устраивало частично	22	28%	17	28.3%				
	Не устраивало	4	5%	5	8.3%				
8. Устраивало ли Вас качество организации культурно-массовой и спортивно-оздоровительной работы?	Устраивало полностью	60	75%	48	80%				
	Устраивало частично	18	23%	9	15%				
	Не устраивало	2	2%	3	5%				
9. Устраивало ли Вас предоставление возможности заниматься творчеством, наукой, спортом во внеурочное время (факультативы, кружки, секции)?	Устраивало полностью	63	79%	47	78.3%				
	Устраивало частично	15	19%	9	15%				
	Не устраивало	2	2%	4	6.7%				
10. Устраивало ли Вас предоставление возможности участия в студенческом самоуправлении, волонтерской деятельности, молодёжном движении?	Устраивало полностью	61	76%	51	85%				
	Устраивало частично	17	21%	6	10%				
	Не устраивало	3	3%	3	5%				
11. Как Вы оцениваете уровень подготовки выпускников техникума? В среднем, как:	Высокий	31	39%	28	38.3%				
	Выше среднего	35	44%	20	33.3%				
	Средний	12	15%	16	26.7%				
	Ниже среднего	2	2%	1	1.7%				
	Низкий	0	0%	0	0%				
12. Интересно ли Вам было учиться?	Да	59	74%	32	53.3%				
	Скорее да, чем нет	18	22%	23	38.3%				
	Нет	3	4%	5	8.3%				
13. Как Вы оцениваете возможность трудоустройства по полученной профессии?	Не является проблемой	43	54%	37	61.7%				
	Трудно, но, возможно,	28	35%	12	20%				
	Невозможно	1	1%	2	3.3%				

	Затрудняюсь ответить	8	10%	9	15%				
14. Как Вы оцениваете морально-нравственную атмосферу в техникуме?	Позитивная	64	80%	42	70%				
	Нейтральная	14	18%	16	26.7%				
	Негативная	2	2%	2	3.3%				
15. Каковы, по Вашему мнению, отношения между преподавателями?	Доброжелательные	71	89%	48	80%				
	Недоброжелательные	3	4%	2	3.3%				
	Затрудняюсь ответить	6	7%	10	16.7%				
16. Каковы, по Вашему мнению, отношения между студентами и мастерами производственного обучения?	Доброжелательные	73	91%	57	95%				
	Недоброжелательные	2	3%	1	1.7%				
	Затрудняюсь ответить	5	6%	2	3.3%				
17. Удовлетворены ли полученными знаниями?	"Да", вполне	78	97%	59	98.3%				
	"Нет"	2	3%	1	1.7%				
<b>Удовлетворенность выпускников качеством полученного образования</b>		<b>78</b>	<b>97%</b>	<b>59</b>	<b>98%</b>				

Обработанные результаты заносятся в следующую таблицу, в которой можно вести мониторинг по годам, а далее искать причинно-следственные связи внешней оценки качества предоставления образовательных услуг

### III. АНАЛИЗ РЕЗУЛЬТАТОВ УЧАСТИЯ СТУДЕНТОВ В ОЛИМПИАДАХ И КОНКУРСНЫХ ДВИЖЕНИЯХ

#### 3.1. Количественные показатели участия студентов в интернет-олимпиадах, конкурсах, соревнованиях по курсам (за учебный год)

ПРИЛОЖЕНИЕ 9

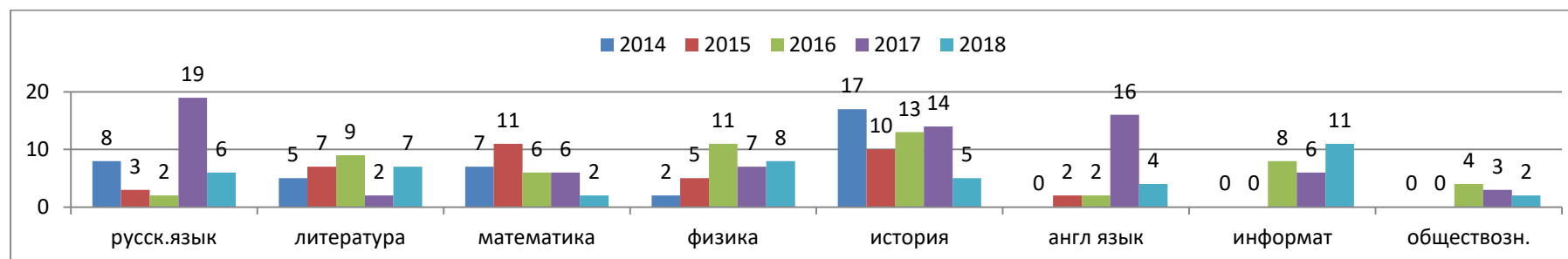
Направление конкурсов	Уровень	2022		2023		2024		2025	
		Кол-во участников	Кол-во призеров	Кол-во участников	Кол-во призеров	Кол-во участников	Кол-во призеров	Кол-во участников	Кол-во призеров
<b>Профессиональные с личным участием</b>	муниципальный	-	-	-	-				
	региональный	21	9	22	15				
	всероссийский	2	1	6	-				
	международный	-	-	-	-				
<b>Профессиональные интернет-конкурсы</b>	муниципальный	-	-	-	-				
	региональный	-	-	-	-				
	всероссийский	12	7	62	52				
	международный	-	-	2	2				

<b>Творческие с личным участием</b>	муниципальный	5	2	5	5				
	региональный	1	-	3	1				
	всероссийский	-	-	-	-				
	международный	-	-	-	-				
<b>Творческие интернет-конкурсы</b>	муниципальный	-	-	2	2				
	региональный	5	-	-	-				
	всероссийский	3	-	50	-				
	международный	-	-	-	-				
<b>Интернет-олимпиады</b>	муниципальный			-	-				
	региональный	-	-	7	-				
	всероссийский	-	-	101	10				
	международный	9	1	83	18				
<b>Спортивные с личным участием</b>	муниципальный			22	22				
	региональный			79	33				
<b>Предм. олимпиады с личным участием</b>	муниципальный	-	-	-	-				
	региональный	2	2	-	-				
	всероссийский	-	-	-	-				
<b>Всего</b>		50	22	444	160				

### 3.2. Результаты областных олимпиад по общеобразовательным предметам

ПРИЛОЖЕНИЕ 10

Результаты в виде распределения мест по годам представляются в диаграмме (пример)



Анализ(пример)

- Присутствует положительная динамика по русскому языку и истории
- Присутствует отрицательная динамика по математике, литературе и физике
- По иностранному языку олимпиада в 2015 году проводилась впервые
- **В 2021-22 и 22-23 годах Областная олимпиада не проводилась!**

**Отчет о проведении олимпиады по предметам общеобразовательного цикла на сайте ДТ в 2022-2023 учебном год**

Приняло участие 197 человек

№	Предмет/№гр.	15	16	17	132	133	24	22	23	Итого попыток	Итого/победитель(ФИО)
1.	Русский язык	0	0	3	7	6	5	17	0	38	Рынцева А. (гр. 132) -7.85 б
2.	Литература	0	0	3	8	7	1	8	0	27	Кулеба А. (гр. 133) -7.02 б Даниил Борисенко (гр. 22) – 7.02 б Анастасия Семенец (гр. 17) – 7.02
3.	История	1	5	8	16	19	19	2	5	75	Пятихина Алина-9,56
4.	Математика	12	0	9	16	9	0	1	0	47	Гераськина Вероника-9.00
5.	Английский	0	16	4	4	22	13	0	0	60	Добровольский А.-133гр- 8.95 б Рынцева Алла – 132 гр 7.84 б
6.	Человек и общество	0	0	3	11	13	0	14	1	42	Гераськина Вероника гр17
7.	Физика	0	0	2	0	17	0	1	0	20	Гераськина Вероника -10
8.	Физкультура	7		4		4	0	1	1	17	Яковлева Анна
9.	Биология	0	18	12	16	4	17	1	2	70	Пятихина Алина, Яковлева Анна-8,89
10.	ОБЖ	0	0	6	12	16	0	8	7	49	Миронова Элина -9.17Яковлева А.9.17
11.	Информатика	0	0	3	5	15	0	1	0	24	Родимова Александра
12.		20	39	57	95	132	55	54	16	<b>469</b>	

На 43 человека больше приняло участие чем в предыдущем году



**АНАЛИЗ ежегодной многопрофильной олимпиады  
по дисциплинам профессионального цикла «ТехОлимп»**

В период с 7 по 14 декабря 2022 года в техникуме проходила ежегодная многопрофильная олимпиада по дисциплинам профессионального цикла «ТехОлимп» с использованием платформы дистанционного обучения техникума (dorpt.ru):

Название направления	Педагоги	Количество попыток	ФИО победителя	№ учебной группы
Олимпиада «Техника и технология»;	Васина Т.В.	13	Жихарев С.	425
Олимпиада «Мир информатики и IT-сферы»;	Шершнева А.Ю.	15	Шершнева Кс.	425
Олимпиада «Мир электротехники и электроники»;	Сафронов В.В.	5	Жихарев С.	425
Олимпиада «Кухни народов Мира»;	Смирнова Н.А., Волкова Н.А.	35	Богданов Н. Виролайн В. Жихарев С. Манчева Д. Спирин В. Усачева Ю. Яковлев М.	24 31 425 24 24 24 24
Олимпиада «Администрирование Linux»	Ханталин Ю.П.	36	Архипо Н. Жихарев С. Михайлов Д.	327 425 327
Олимпиада «Планета автомобилей»;	Кохан В.В.	7	Жихарев С.	425
Олимпиада «Технология сантехнических и плотничных работ»;	Кирилкин А.А.	4	Жихарев С.	425
Олимпиада «Товароведение и	Микоева Г.Р.	8	Жихарев С.	425

экспертиза качества товаров»;			Матюшина В. Уторова М.	329 329
Олимпиада «Современные 3D технологии»;	Шмакова Е.Е.	17	Никитин Д.	327
Олимпиада «Основы Кулинарии»;	Смирнова Н.А., Волкова Н.А.	33	Жихарев С.	425
Олимпиада «Мир сварочных технологий»;	Киреев Н.В.	28	Жихарев С. Захаров Г.	425 15

АБСОЛЮТНЫМ ПОБЕДИТЕЛЕМ ежегодной многопрофильной олимпиады по дисциплинам профессионального цикла «ТехОлимп» - 2022 стал Жихарев Сергей (425 группа), набрав 1007,22 баллов.

Показатели:

- 11 направлений
- 107 участников – студентов
- 201 попыток прохождения

Участники по группам

Группа	Кол-во участников	ФИО	Средний балл
132	2	Шелест, Мосягина	14,72
133	1	Миронова	9,27
15	6	Захаров, Устинов, Сайкова, Образцов, Тришков, Иванов	15,83
16	2	Столбов, Туркин	3,53
17	-	-	-
22	19	Агафонов, Андронов, Соловьев, Игнов, Польшкин, Батанов, Леонтьев, Борисенко, Вирронен, Фарисеев, Кобегин, Коновалов, Шарапов, Максимов, Петров, Литвинов, Миронов, Арефьев	50,67
23	1	Чалидзе	3,21
230	15	Захарова, Красова, Захаренкова, Корнышев, Дмитриева, Буланкин, Славунов, Семенов, Пацера, Неелов, Сенюшкин, Алексахин, Черепанов, Гайнова, Каноев	79,15
231	-	-	-
24	23	Усачева, Спасенова, Богданов, Спирин, Манчева, Зайнчковская, Воронова, Кочуров, Билецкий, Силкина, Ложкина, Молчанова, Басанова, Вилкина, Шульгинов, Осиев, Рябова, Рузикулов, Ложкин, Чалидзе, Молчанов, Яковлев, Бойцова	139,52
31	7	Кареткина, Виролайнен, Левина, Богданова,	45,07

		Смирнова, Ившичева, Таранькина	
327	20	Тероева, Лашина, Никитин, Марков, Степанов, Владимиров, Середин, Жибарев, Михайлов, Архипов, Волохов, Чурбанов, Кажев, Самченко, Пвашко, Трандасир, Сергеев, Исаев, Бубников, Сербкай	96,08
328	1	Иванов	3,20
329	4	Матюшина, Уторова, Алешкин, Шибанова	21,66
425	3	Жихарев, Шершнева, Иванов	80,99
426	-	-	-

### 3.3. Качественные результаты чемпионата «Профессионал 2023»

ПРИЛОЖЕНИЕ 11

<i>Региональный чемпионат «Профессионал 2023»</i>					
Региональный	ИКС г. Кировск	с 24 по 28 марта 2023 года	БРОНЗА	Власов Владислав	Ханталин Ю.П. (Эксперт Песенко Т.В.)
	Инженерный дизайн		ЗОЛОТО	Рузянов Александр Тимурович	Шмакова Елена Евгеньевна
	Сетевое и системное администрирование г. Кировск		БРОНЗА	Пацера Егор	Преподаватель Ю.П. Ханталин (эксперт Соркин Владимир)
	Магистральные линии связи. Строительство и эксплуатация		ЗОЛОТО	Каноев Николай Неелов Руслан	Преподаватель Ю.П. Ханталин

	ВОЛП г. Кировск				(эксперт Дюжова И.В.)
			СЕРЕБРО	Федотов Андрей Семенов Андрей	Преподаватель Ю.П. Ханталин (эксперт Микоева Г.Р.)
	Слесарные работы с металлом г. Тихвин		Участник	Фарисеев Егор	Шабанов Алексей Георгиевич
	Изготовление прототипов г. Гатчина		СЕРЕБРО	Лисицына Дарья Костицын Антон	Преподаватель Васина Т.В. (эксперт Ихалайнен Даниил)
	Аддитивное производство (Реверсивный инжиниринг) г. Гатчина		Участник	Заблоцкий Игорь Александрович	Васина Т.В
	Производство металлоконструкций		СЕРЕБРО	Изотов Данила	Киреев Николай
	Поварское дело г. Кингисепп		Участник	Устинов Данила	Воронков Влад
	Сантехника и отопление		СЕРЕБРО	Османов Ренат	Смирнова Наталья
	БРОНЗА	Юкаев Константин	Кирилкин А.А.		

Таблица делается по годам, далее диаграмма результатов по направлениям и уровням чемпионатов

#### IV. АНАЛИЗ РЕЗУЛЬТАТОВ РАБОТЫ ПО ФОРМИРОВАНИЮ ЗДОРОВОГО ОБРАЗА ЖИЗНИ

##### 4.1. Доля студентов занимающихся спортом по мед группам от общего количества

ПРИЛОЖЕНИЕ 12

Группа №	Кол-во человек	Основная медицинская группа	Подготовительная	Спец.медицинская группа		Примечание
				А	Б	
15	24	15	9	0	0	
16	25	16	9	0	0	
17	25	18	7	0	0	
22	21	19	2	0	0	
23	20	9	11	0	0	
24	26	19	6	0	1	
31	18	12	5	0	1	
133	25	19	5	1	1	
132	23	12	10	1	1	
230	25	16	7	0	2	
327	26	19	7	0		

<b>231</b>	23	16	7	0	0	
<b>328</b>	23	20	3	0	0	
<b>329</b>	23	13	8	0	2	
<b>425</b>	25	16	9	0	0	
<b>426</b>	19	11	8		0	
Всего	371	250	111	2	8	

На основе заключения медицинских осмотров, фельдшером составляется карта по отношению каждого студента к определенной группе для занятий физической культурой, в соответствии с которой в журнале заполняется определенная форма. Руководитель физвоспитания в соответствии с данной информацией организует занятия с каждой группой и предъявляет соответствующие требования.

#### 4.2. Доля студентов занимающихся спортом во внеурочное время, сдавших нормы ГТО по группам

ПРИЛОЖЕНИЕ 13

Группы	Контингент	Занимающиеся спортом/абспок	Отн. пок /в %	Зарегистрировано на сдачу норм ГТО Абс/%	Сдавших нормы ГТО Абс/%
<b>15</b>	24	8	33%	87%	15%
<b>16</b>	25	5	20%	85%	20%
<b>17</b>	25	10	40%	91%	18%

<b>22</b>	21	7	33%	75%	0%
<b>23</b>	20	9	40%	80%	25%
<b>24</b>	26	18	65%	85%	25%
<b>31</b>	18	8	30%	70%	15%
<b>133</b>	25	15	60%	90%	10%
<b>132</b>	23	3	14%	90%	15%
<b>230</b>	25	9	36%	80%	10%
<b>327</b>	26	5	20%	80%	10%
<b>231</b>	23	5	20%	85%	10%
<b>328</b>	23	7	35%	80%	15%
<b>329</b>	23	10	45%	85%	20%
<b>425</b>	25	5	30%	75%	5%
<b>426</b>	19	8	42%	78%	15%
<b>ИТОГО</b>	371	132			

**АНАЛИЗ.** Количество занимающихся спортом студентов во внеурочное время увеличилось или уменьшилось за учебный год, то же самое с показателями сдавших и принявших участие в сдаче норм ГТО.

#### **4.3.Спортивные достижения студентов за учебный год**



<b>Месяц</b>	<b>Мероприятие</b>	<b>Уровень соревнований место проведения</b>	<b>Количество участников</b>	<b>Результат место</b>
Сентябрь	Осенний кросс	Региональные соревнования Подпорожье -(гор. парк)	12	Пузыркин -3 место
Октябрь	Областной Кросс	Областные соревнования п. Токсово (парк Зубровник)	11	10 место
Октябрь	Волейбол (юноши)	Областные соревнования Г.Волхов	8	2 место
Ноябрь	Баскетбол (юноши)	Региональные соревнования Подпорожский ФОК	10	1 место
Ноябрь	Волейбол (сборная)	Региональные соревнования Подпорожский ФОК	8	3 место
Ноябрь	Волейбол(девушки)	Областные соревнования Г.Волхов	8	3 место
Февраль	Биатлон(сборная)	Региональные соревнования п.Алеховщина (Лодейнопольский р-он)	6	участие
Февраль	Лыжные гонки (сборная)	Областные соревнования п.Токсово	8	
Февраль	Мини –футбол памяти Хаматова	Городские соревнования Техникум	15	2 место
Март	Баскетбол (юноши)	Областные соревнования г.Волхов	10	3 место
Март	Баскетбол(юноши)	Гордские соревнования Подпорожье ФОК	10	2 место
Апрель	Баскетбол(девушки)	Областные соревнования г.Волхов	10	2 место
Май	Легкая атлетика	Областные соревнования Г.Гатчина	8	11 место
<b>ИТОГО</b>	<b>13 мероприятий</b>		<b>124</b>	<b>11 место</b>

АНАЛИЗ. Достижения спортсменов техникума за учебный год улучшились по результатам предыдущего года, появились(или не появились ) призовые места в зональном первенстве.

## V. АНАЛИЗ КАДРОВОГО ОБЕСПЕЧЕНИЯ

### 5.1.Количественные показатели педагогических работников с высшим образованием

ПРИЛОЖЕНИЕ 15

ГОД	Численный состав педагогических работников	Высшее профессиональное образование		Среднее профессиональное образование	
		Количество	%	Количество	%
2021/22	32	25	78	7	22
2022/23	32	25	78	7	22

Сравнительная диаграмма по годам

### 5.2.Количественные показатели аттестационного уровня педагогических работников

ПРИЛОЖЕНИЕ 16

ГОД	Численный состав педагогических работников	Высшая квалификационная категория		Первая квалификационная категория	
		Количество	%	Количество	%
2021/22	32	15	48	7	22

2022/23	32	15	48	7	22
---------	----	----	----	---	----

Сравнительная диаграмма по годам

### 5.3. Качественные показатели прохождения аттестации за год

ПРИЛОЖЕНИЕ 17

ГОД	На соответствие занимаемой должности		Высшая квалификационная категория		Первая квалификационная категория	
	заявлено	Соответствует занимаемой должности	Подано заявлений	Прошли аттестацию	Подано заявлений	Прошли аттестацию
2021/22	0	0	4	4	1	1

Полученная информация из таблиц ПРИЛОЖЕНИЙ являются основанием для выстраивания работы по повышению квалификационного уровня инженерно-педагогического коллектива. Продолжением данного отслеживания является мониторинг повышения квалификационного уровня кадров через прохождение курсов повышения квалификации.

В соответствии с новыми аттестационными требованиями, преподаватель обязан один раз в три года проходить курсы повышения квалификации и стажировку на предприятии. Поэтому данный мониторинг необходимо вести и самому преподавателю и данные заносить в таблицу учета в учебной сети.

### 5.4. Прохождение курсов повышение квалификации и стажировок

№ п/п.	Фамилия, имя, отчество	должность	Место прохождения	Наименование
1.	Александрова Елена Сергеевна	преподаватель	Национальный исследовательский университет "Высшая школа экономики"	Повышение квалификации по программе: "Финансовая грамотность на уроках истории" - 24 часа, 20.12.2021
2.	Амирбекова Рена Новрузкызы	преподаватель	<p>АНОДПО "Инновационный образовательный центр повышения квалификации и переподготовки "Мой университет"</p> <p>АНОДПО "Инновационный образовательный центр повышения квалификации и переподготовки</p> <p>АНОДПО "Инновационный образовательный центр повышения квалификации и переподготовки "Мой университет"</p>	<p>Повышение квалификации ДПО "Современный урок (занятие) для детей с ограниченными возможностями здоровья (ОВЗ (в том числе при условии инклюзии) как одна из форм реализации ФГОС" - 108 часов - 17.08.2021</p> <p>"Классное руководство по ФГОС" - 72 часа - 20.08.2021</p> <p>Повышение квалификации ДПО "Современный урок права в соответствии с требованиями ФГОС ООО и СОО" - 108 часов - 17.08.2021</p> <p>Повышение квалификации "Финансовая грамотность в общественности" - 24 часа</p>

			Национальный исследовательский университет "Высшая школа экономики".	
3.	Васина Татьяна Васильевна	Преподаватель	АО "Раскат"	по программе: 1. Изучение передового опыта, используемых методик, 2. Приобретение новых теоретических и практических знаний в своей специальности в связи с интенсивным внедрением передовых технологий в производство, 3. Расширение квалификации специалиста с учетом международных требований и стандартов- 72 час 12.07.21-22.07.21
4.	Дюжова Ирина Владимировна	Преподаватель	дизайн-студия "Оформика"	Стажировка с 26.01.2022 по 09.02.2022
5.	Кирилкин Александр Александрович	Мастер производственного обучения	ГУП "Водоканал Ленинградской области"	Стажировка в качестве слесаря-ремонтника, слесаря аварийно-восстановительных работ водоснабжения/водоотведения -72 часа. 04.10.2021 - 14.10.2021
6.	Лошакова Людмила Алексеевна	Педагог-психолог		Сертификат по обучению по курсу "Современные средства коррекции психического развития детей с ограниченными возможностями здоровья (ОВЗ) в контексте требований ФГОС, 09.12.2021  Сертификат участника Онлайн-конференции "Семейные конфликты. Как психологу с ними работать" - 12 часов.8-9.01.2022
7.	Максимова Людмила Борисовна	преподаватель	ФГАОУ ДПО "Академия реализации государственной	по программе "Методика преподавания общеобразовательной дисциплины "История" - 40 часов 25.11.2021

			политики и профессионального развития работников образования Министерства просвещения РФ"	
8.	Меркачева Людмила Ивановна	преподаватель	ООО «Инфоурок» Национальный исследовательский университет "Высшая школа экономики"	по программе повышения квалификации «Организация работы с обучающимися с ограниченными возможностями здоровья (ОВЗ) в соответствии с ФГОС"» 72 часа, 24.11.2021  удостоверение о повышении квалификации по программе "Финансовая грамотность в математике" - 24 часа. 17.03.2022
9.	Прошкина Анна Владимировна	преподаватель	ФГАОУ ДПО "Академия реализации государственной политики и профессионального развития работников образования Министерства просвещения Российской Федерации"  ФГАОУ ДПО "Академия реализации государственной политики и профессионального развития работников	по программе "Методика преподавания общеобразовательной дисциплины "Астрономия", 27.12.2021 - 40 часов  по программе "Цифровые технологии в образовании", 01.04.2022 - 42 часа

			образования Министерства просвещения Российской Федерации"	
10	Смирнова Наталья Анатольевна	преподаватель	АНО ДПО «Единый центр подготовки кадров»  Национальный исследовательский университет "Высшая школа экономики"  ГБПОУ ЛО "Мичуринский многопрофильный техникум"	программа профессионального обучения «16675 Повар» -квалификация «Повар 6 разряда» - 240 часов – 22.06.2021  программа повышения квалификации "Формирование финансовой грамотности обучающихся с использованием интерактивных технологий и цифровых образовательных ресурсов" - 36 часов, 17.12.2021  программа повышения квалификации ДПО "Подготовка региональных экспертов конкурсов профессионального мастерства "Абилимпикс" - 88 часов - 04.04.2022
11	Ханталин Юрий Петрович	Мастер производственного обучения	ООО «Инфоурок»	по программе «Организация менеджмента в образовательной организации» с присвоением квалификации Менеджер образования, 29.09.2021

Всего за год прошли курсы повышения квалификации и стажировок 11 человек, что составило 34% от общего количества

## VI. УЧЕБНО-МЕТОДИЧЕСКАЯ РАБОТА, ОБЕСПЕЧИВАЮЩАЯ КАЧЕСТВО УЧЕБНОГО ПРОЦЕССА

Работу каждого преподавателя и в целом работу МК можно свести в таблицы, которые собирает председатель МК. Данные нужно свести в отчет, из которого явно можно увидеть работу каждого педагога. На основании сбора данных формируется общая статистика в Программе Мониторинга

ПРИЛОЖЕНИЕ 19

### 6.1. Отчетность работы МК

Направления в работе		МК общеобрпр		МК ППКРС и ППССЗ		МК воспитателей	
		абс	отн	абс	отн	абс	отн
1	Работа над индивидуальной методической темой	11	91,6	11	100 %	16	100%
2	Количество методических разработок	22		15	136 %	74	
3	Участие педагогов в конкурсах среди профессионального сообщества	11	91,6	2	18 %	-	-
4	Участие педагогов в конкурсах со студентами	30		9	81,8 %	60	
5	Курсы повышения квалификации и стажировки	8	67	8	72,7 %	16	100%



**6.2 Открытые уроки и внеклассные мероприятия**

Наименование	МК общ предметам	МК по ППССЗ и ППКРС	МК классных рукод.
Открытые уроки –	20	10 уроков 90,9%	-
Внеклассные мероприятия	13	8 мероприятия 72,7 %	15
Мастер - классы	-	2 мастер – класса 18,2 %	-

**VII АНАЛИЗ ТРУДОУСТРОЙСТВА ВЫПУСКНИКОВ**

**7.1.Сравнительный анализ трудоустройства выпускников**

**ПРИЛОЖЕНИЕ № 21**

Год выпуска (учебный год)	Выпуск всего	Трудоустройство (на 01 сентября) (%)		Учеба в ВУЗ (%)	Служба в РА (%)	Состоит на учете в ЦЗ (%)
		всего	Из них по полученной профессии, специальности			

2021-2022	80	43 (54%)	35 (43%)	4 (5%)	32 (40%)	0
2022-2023	59	18 (31%)	12 (20%)	8 (13)	23 (39%)	0

### 7.2. Доля выпускников состоящих на учете в ЦЗН

ПРИЛОЖЕНИЕ № 23

Год выпуска (учебный год)	Программа подготовки квалифицированных рабочих	Программа подготовки специалистов среднего звена
2021-2022	0%	0%
2022-2023	0%	0%

## VIII. АНАЛИЗ РЕЗУЛЬТАТОВ ДОСТИЖЕНИЙ СФОРМИРОВАННОСТИ СОЦИАЛЬНЫХ И ОБЩЕКУЛЬТУРНЫХ КОМПЕТЕНЦИЙ

### 8.1. Участие студентов в самоуправлении, студенческих советах, форумах, волонтерских движениях по итогам 2021/22 учебного года

ПРИЛОЖЕНИЕ № 24

Показатели	15		16		17		132		133		22		23		24		230		231		31		327		328		329		425		426	
	К	%	К	%	К	%	К	%	К	%	К	%	К	%	К	%	К	%	К	%	К	%	К	%	К	%	К	%	К	%	К	%
Кол-во студентов	24		24		24		24		25		22		19		26		25		24		18		26		23		23		25		16	
Кол. участн./ доля	К	%	К	%	К	%	К	%	К	%	К	%	К	%	К	%	К	%	К	%	К	%	К	%	К	%	К	%	К	%	К	%
Студенческое	2	8,3	2	8,3	2	8,3	2	8,3	2	8,0	2	9,1	2	10,5	2	7,7	3	12	2	8,3	2	11,1	1	3,8	2	8,7	1	4,3	2	8,0	1	6,3
Общ. акции, митинги,	12	50	14	58,3	2	8,3	0	0	19	76	9	40,1	4	21,1	8	30,8	11	44	2	8,3	3	16,7	1	3,8	0	0	0	0	4	16	8	50
Волонтёрское движение	2	8,3	0	0	0	0	3	12,5	4	16	7	31,8	2	10,5	6	23,1	6	24	0	0	4	22,2	0	0	0	0	2	8,7	3	12	8	50
Экологическое	0	0	0	0	0	0	0	0	0	0	0	0	1	5,3	0	0	0	0	1	4,2	0	0	1	3,8	0	0	2	8,7	0	0	0	0
Культурно-творческое	0	0	1	4,2	1	4,2	2	8,3	8	32	1	4,5	1	5,3	6	25	8	32	1	4,2	4	22,2	1	3,8	0	0	1	4,3	4	16	2	12,5
Бизнес-ориентирующее	-	-	-	-	-	-	-	-	-	-	-	-	-	-	-	-	-	-	-	-	-	-	-	-	-	-	-	-	-	-	-	-
<b>Всего</b>		66,6		70,8		20,8		29,1		132		85,5		52,7		86,6		112		25		72,2		15,2		8,7		26		52		118,8

К – количество студентов

## 8.2 Достижения студентов в интеллектуальных конкурсах, социальных проектах, фестивалях

ПРИЛОЖЕНИЕ №25

Показатели	15		16		17		132		133		22		23		24		230		231		31		327		328		329		425		426	
	К	%	К	%	К	%	К	%	К	%	К	%	К	%	К	%	К	%	К	%	К	%	К	%	К	%	К	%	К	%		
Кол-во студентов	24		24		24		24		25		22		19		26		25		24		18		26		23		23		25		16	
Кол. участн./ доля	К	%	К	%	К	%	К	%	К	%	К	%	К	%	К	%	К	%	К	%	К	%	К	%	К	%	К	%	К	%	К	%
Интеллектуальные конкурсы	15	62,5	11	45,8	1	4,2	43	179,2	21	84	2	9,1			12	46,2	19	76	2	8,3	4	22,2	1	3,8					3	12	32	200
Победителей (призёров) <b>Международных</b>					1	4,2	4	16,7	2	8									1	4,2	2	11,1										
Победителей (призёров) <b>Всероссийских</b>							10	41,7							7	26,9	11	44									1	4	16	100		
Победителей (призёров) <b>Региональных</b>																																

Победителей (призёров) <b>Районных</b> конкурсов													1	3,8	4	16					1	3,8	1	4,3													
Социальные проекты						2	8,3					1	5,3	2	7,7																						
<b>Спартакиада</b>	5	20,8						5	20			3	15,8	6	23,1	4	16	2	8,3	1	5,6			3	13	1	4,3	1	4	2	12,5						
<b>Всего</b>		83,3		45,8		8,4	245,9		112		9,1	21,1		107,7		152		20,8		38,9		7,6		17,3		4,3		20					312,5				

### 8.3 Итоги конкурсного движения. Достижения студентов по годам

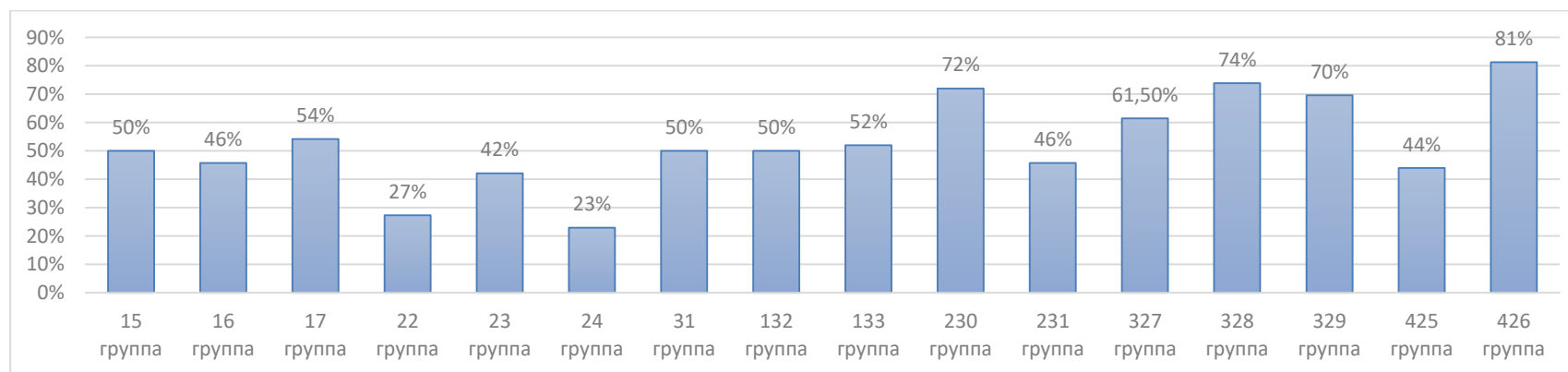
Показатели	2022		2023		2024		2025	
	Кол-во студентов	%	Кол-во студентов	%	Кол-во студентов	%	Кол-во студентов	%
<b>Международные</b> конкурсы	1	0,29	71	19,3				
<b>Всероссийские</b> конкурсы	4	1,16	75	20,4				
<b>Региональные</b> конкурсы	12	3,47	25	6,8				
<b>Районные</b> конкурсы	2	0,58	5	1,36				
<b>Интернет-олимпиады</b>	-		190	51,6				
<b>Спартакиада</b>	49	14,16	101	27,4				
<b>Всего</b>	67	19,36	467	<b>126,9</b>				

**8.4. Вечерняя занятость-доля студентов, занимающихся в секциях, кружках, работающих по группам по данным социального паспорта (2022/2023 уч. года)**

ПРИЛОЖЕНИЕ №26

Показатели	15		16		17		132		133		22		23		24		230		231		31		327		328		329		425		426	
	к	%	к	%	к	%	к	%	к	%	к	%	к	%	к	%	к	%	к	%	к	%	к	%	к	%	к	%	к	%		
Кол-во студентов	24		24		24		24		25		22		19		26		25		24		18		26		23		23		25		16	
Кол. участн./ доля	12	50	11	45,8	13	54,2	12	50	13	52	6	27,3	8	42,1	6	23,1	18	72	11	45,8	9	50	16	61,5	17	73,9	16	69,6	11	44	13	81,3
<b>Всего</b>																																

Вечерняя занятость-доля студентов, занимающихся в секциях, кружках, работающих по группам по данным социального паспорта



Полученные результаты в *таблицах* дают информацию, которая поможет спланировать работу по развитию формирования заявленных компетенций и организовать воспитательную работу в техникуме по созданию благоприятной среды. Однако есть еще группа студентов, которую условно называют «группой риска», в работе с которой важна отрицательная динамика. В основном эту группу составляют первокурсники, с которыми предстоит огромная работа, с учетом индивидуальных особенностей каждого «трудного» студента. Поэтому важен мониторинг, представленный в следующей таблице.

### 8.5.Профилактическая работа в техникуме, информация по стоящим на учете в ОДН ОМВД

ПРИЛОЖЕНИЕ 27

№ n/n	Основные показатели	2021\22 уч.год		2022/23уч.год		2023/24 уч.год		2024/25 уч.год	
		1 полугод.	2 полугод.	1 полугод.	2 полугод.	1 полугод.	2 полугод.	1 полугод.	2 полугод.
1	Состояло на учете на 01.09.21 (начало учебного года)	10	7	14	17				
1.1	Из них студентов 1 курса (поставлены на учет в период обучения в школе)	3	-	9					
2	Совершили правонарушения и поставлены на учет в 1 полугодии	1	2		8				
3	Сняты с учёта в ОДН ОМВД в 1 полугодии	4	3						
4	Посещено семей, из них состоящих на учете	57\7	53\3	6	4				
5	Состоит на учёте в ОДН ОМВД России по Подпорожскому району ЛО	7	6	1	6				
6	Проведено заседаний Совета профилактики техникума	3	4	63\10	43\15				
7	Рассмотрено личных дел студентов на заседании Совета профилактики техникума	24	28	9	8				
8	Рассмотрено личных дел на заседании КДН	6	11	4	5				
9	Проведено рейдов	4	7	25	45				
10	Оформили социальную стипендию	55	34	43	55				

### 8.6.Психолого-педагогическое сопровождение студентов

ПРИЛОЖЕНИЕ 28

Показатели эффективности и результативности деятельности	2021-2022	2022-2023	2023-2024	2024-2025	2025-2026
--	-----------	-----------	-----------	-----------	-----------

1. Число участников в мониторинге процесса адаптации обучающихся I курса к новым условиям обучения в техникуме.	91ст - 73%	89 ст - 71%			
<b>2. СПТ</b>					
2.Число участников социально-психологического тестирования	351ст - 98%	379 ст			
Количество мероприятий по коррекционной работе профилактики приема психоактивных веществ- Классными руководителями-	71 35	65 12			
Педагогом-психологом-	22	35			
Занятия в общежитие-	14	15			
Группа риска-	3	4			
<b>3. Психолого-педагогическое сопровождение категории детей-инвалидов и ОВЗ: мероприятия.</b>					
Кол-во занятий и тренингов-	5	6			
Кол-во индивидуальных занятий-	6	7			
Кол-во консультаций-	21	20			
Кол-во мониторингов-	11	10			
<b>4. Психолого-педагогическое сопровождение обучающихся группы риска: Воспитательные работы.</b>					
Кол-во занятий и тренингов-	24	22			
Кол-во индивидуальных занятий-	14	2			
Кол-во консультаций-	61	18			
Кол-во мониторингов-	24	7			
<b>5. Психологическое сопровождение обучающихся категории дети-сироты, опекаемые. Воспитательные работы</b>					
Количество занятий и тренингов-	16	10			
Кол-во индивидуальных занятий-	25	9			
Кол-во консультаций-	64	26			
Кол-во мониторингов-	10	7			
<b>6. Работа со студентами проживающих в общежитие. Воспитательные работы</b>					
Количество занятий и тренингов-	14	15			
Кол-во консультаций-	96	36			
Кол-во мониторингов-	6	5			
<b>7. Психологическое сопровождение обучающихся категории суицидального направления.</b>					
Количество студентов -	5	5			
Количество занятий и тренингов-	4	3			
Кол-во консультаций-	10	10			
<b>8.Кол-во консультаций.</b>	<b>186</b>	<b>170</b>			
<b>9. Организация и обеспечение психолого – педагогического сопровождения конкурсов</b>					
Подготовка участников чемпионата по профессиональному мастерству среди инвалидов и лиц с ОВЗ "Абилимпикс"	5	5			
Кол-во тренингов –	3	3			

Кол-во мониторингов студентов	1	1			
Кол-во мониторинги экспертов	0	0			
Подготовка участников чемпионату «Молодые профессионалы «WorldSkills»	22	10			
Кол-во тренингов –	5	5			
Кол-во мониторингов студентов	22	10			
Кол-во мониторинги экспертов	5	1			
<b>12. Открытые занятия (мероприятия), выступления (при наличии подтверждающей документации)</b>					
Количество общих от четов-	<b>14</b>	<b>10</b>			
ППк –	3	4			
ИМС-	3	1			
совет руководства -	4	2			
Мк –	2	3			
Педсовет -	2	1			
<b>14. Разработка авторских программ, методических пособий, дидактических и других материалов</b>	<b>1</b>	<b>1</b>			

## IX. АНАЛИЗ СОЦИАЛЬНОЙ ЗАЩИЩЕННОСТИ СТУДЕНТОВ

### 9.1 Доля студентов, получающих социальную стипендию (по группам и в долях) по итогам уч. года

ПРИЛОЖЕНИЕ №29

№ п/п	Основные показатели	2021\22 уч.год		2022/23 уч.год		2023/24 уч.год		2024/25 уч.год	
		1 полуг.	2 полуг.	1 полуг.	2 полуг.	1 полуг.	2 полуг.	1 полуг.	2 полуг.
1	Количество студентов в техникуме	352	346	382					
2	Количество студентов получающие социальную стипендию	55	58						

### 9.3 Доля студентов, получающих горячее питание (по группам и в долях)

ПРИЛОЖЕНИЕ №30



№ n/n	Основные показатели	2021\22 уч.год		2022/23 уч.год		2023/24 уч.год		2024/25 уч.год	
		1 полугод.	2 полугод.	1 полугод.	2 полугод.	1 полугод.	2 полугод.	1 полугод.	2 полугод.
1	Количество студентов в техникуме	352	346	382	368				
2	Охват горячим питанием	100%	100%	100%	100%				
	Питание по категориям (бесплатное):								
	– малообеспеченные		41	6	27				
	– проживающие в общежитии (ППКРС)	27	25	44	41				
	– дети-сироты	29	32	22	22				
	– дети-инвалиды	2	2	4	2				

#### 9.4 Социализация детей-сирот

ПРИЛОЖЕНИЕ № 31

№ n/n	Основные показатели		2021\22 уч.год		2022/23 уч.год		2023/24 уч.год		2024/25 уч.год	
			1 полугод.	2 полугод.	1 полугод.	2 полугод.	1 полугод.	2 полугод.	1 полугод.	2 полугод.
1.	Количество студентов	всего	38	33	31	31				
		Под опекой	6	4	5	4				
2.	Несовершеннолетние сироты		5 студентов (РЦ)	2 студента (РЦ)	3(РЦ)	3(РЦ)				
3.	ППКРС		22 (из них 4 опекаемых)	19 (из них 3 опекаемых)	16 (из них 1 опекаемый)	16 (из них 1 опекаемый)				

4.	ППССЗ		16 (из них 2 опекаемых)	14 (из них 1 опекаемый)	15 (из них 4 опекаемых)	15 (из них 3 опекаемых)				
5.	Успеваемость	«хорошо» и «отлично»	5 (13%),	5 (15,15%)	5(16,12%)	3 (9,7%)				
		«уд» и «хорошо»	29 (76,3%),	26 (78,8%)	26 (83,87%)	24 (77,4 %)				
		н\а	3 (7,8 %),	2 (6,06%)	0	4 (12,9)				
		д/о	1 (2,6 %)	0	0	0				
6.	Вечерняя занятость	общая	21 (55,1)	22 (66,6 %)	21 (67,7%)	21 (67,7%)				
		работают	9 (23,6 %);	9 (27,2 %)	4 (13%)	6 (19,3%)				
		посещают факульт	12 (31,5 %)	13 (39,3 %)	9 (29%)	9 (29%)				
7.	Учёт в ОДН ОМВДи КДН		3 (7,8 %)	3 (9,09 %)	0	0				
8.	Анализ жилищных условий	имеют жилье	27 студентов (71%);	26 студентов (78,7%)	25 (80%)	25(80%)				
		состоят на очереди	8 (21 % ),	6 (18,18%)	2(6,4%)	2(6,4 %)				
		получат жилье в 2022	3 из 8 стоящих на очереди	3	2(6,4%)	2(6,4 %)				
9.	Кол-во студентов, проживающих в общежитии		11 (28,9 %)	8 (24,2 %)	11 (35,4 %)	11 (35,4%)				

## X. АНАЛИЗ СООТВЕТСТВИЯ МАТЕРИАЛЬНО-ТЕХНИЧЕСКОЙ БАЗЫ ТРЕБОВАНИЯМ ФГОС

### 10.1 Инвентаризация ресурсов

ПРИЛОЖЕНИЕ №32

Направления реализации программ среднего профессионального образования, УГС	Оснащено оборудованием, тыс. руб.					Примечание
	всего	2021	2022	2023	2024	
Информационное, компьютерное и телекоммуникационное оборудование	8690,6	966,0	314,4			
08.00.00 Техника и технология строительства <i>(Мастер ЖКХ)</i>	712,0	712,0	0,6			
09.00.00 Информатика и вычислительная техника <i>(Сетевое и системное администрирование, Наладчик КС)</i>	5245,9	486,9	164,7			
13.00.00 Электро- и теплоэнергетика <i>(Электромонтер по ремонту и обслуживанию электрооборудования)</i>	2921,9	93,0	0,0			
15.00.00 Машиностроение <i>(Сварщик, Технология машиностроения)</i>	6870,9	57,9	17,7			
23.00.00 Техника и технологии наземного транспорта <i>(ТО и РА)</i>	2216,7	5,8	2,3			
35.00.00 Сельское, лесное и рыбное хозяйство <i>(Технология деревообработки)</i>	4228,6	0,0	0,0			

38.00.00 Экономика и управление (Товароведение и экспертиза качества потребительских товаров)	476,1	0,0	0,0			
43.00.00 Сервис и туризм (Повар, кондитер)	1674,9	0,0	11,6			

### 10.2. Численность студентов в расчете на 1 компьютер

ПРИЛОЖЕНИЕ №33

2021/22		2022/23							
Кол студ	Числ.Ст/комп	Кол студ	Числ.Ст/комп	Кол студ	Числ.Ст/комп	Кол студ	Числ.Ст/комп	Кол студ	Числ.Ст/комп
358	2,8	382	2,8						

### 10.3. Библиотечный фонд в расчете на 1 студента и срок издания учебной литературы не более 5 лет

ПРИЛОЖЕНИЕ №34

Годы	Библиотечный фонд	Фонд учебной литературы, сроком не более 5 лет издания	Кол-во студентов	Библиотечный фонд в расчете на 1 студ.	Библиотечный фонд сроком не более 5 лет издания в расчете на 1 студ.	ПРИМЕЧАНИЕ
2021/22	34454	3593	392	88	9	
2022/23	33240	3609	388	87	9	

**10.4. Доля преподавателей, использующих ЭБР**

ПРИЛОЖЕНИЕ №35

Годы	Количество преподавателей	Использующих ЭБР	доля
2021/22	27	23	85%
2022/23	24	24	100%

**10.5. Доля студентов, использующих ЭБР**

ПРИЛОЖЕНИЕ №36

группа	Количество студентов	Количество студентов, использующих ЭБР	доля
15	25	10	40%
16	25	18	72%
17	25	16	64%
22	25	25	100%
23	23	23	100%
24	25	25	100%
31	25	5	20%

132	25	18	72%
133	25	11	44%
230	25	20	80%
231	23	11	48%
327	25	25	100%
328	25	4	20%
329	23	6	26%
425	25	25	100%
426	19	9	47%
	Общее количество студентов	Общее количество студентов, использующее ЭБР	
	388	251	65%

ПРИЛОЖЕНИЕ №37

### 10.6 Уровень информационной безопасности

Год	Охват работников, с которыми проведен инструктаж	Доля компьютеров с установленной антивирусной защитой	Доля компьютеров с установленной контентной фильтрацией	Количество случаев заражения вирусами рабочих станций студентов	Количество случаев заражения вирусами рабочих компьютеров сотрудников
2021/22	100%	100%	56%	-	2

**10.7 Работа с сайтом дисциплин общепрофессионального и профессионального циклов**

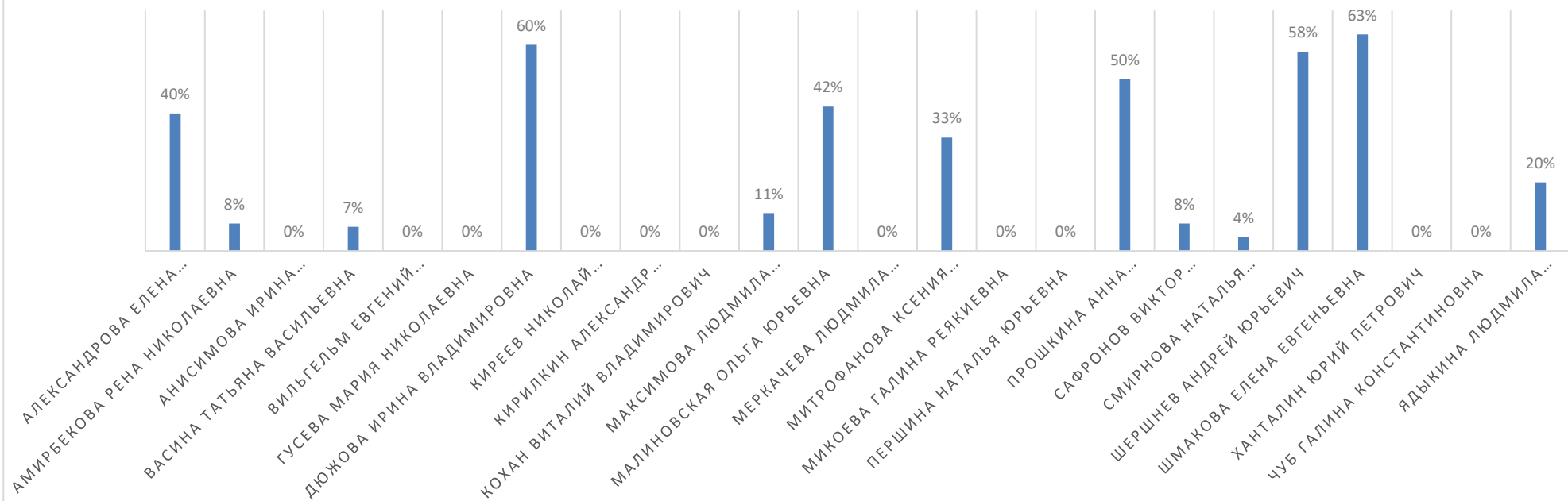
ФИО	2022			2023		
	Количество разрабатываемых курсов	Количество разработанных курсов	Доля разработанных курсов	Количество разрабатываемых курсов	Количество разработанных курсов	Доля разработанных курсов
Александрова Елена Сергеевна	5	2	40%	7	2	28%
Амирбекова Рена Николаевна	12	1	8%	13	1	8%
Анисимова Ирина Владимировна	4	0	0%	9	0	0%
Васина Татьяна Васильевна	29	2	7%	29	2	7%
Вильгельм Евгений Михайлович	1	0	0%	1	0	0%
Гусева Мария Николаевна	11	0	0%	14	5	36%
Дюжова Ирина Владимировна	10	6	60%	12	6	50%
Киреев Николай Владимирович	7	0	0%	7	0	0%
Кирилкин Александр Александрович	10	0	0%	12	0	0%
Кохан Виталий Владимирович	14	0	0%	18	0	0%
Максимова Людмила Борисовна	9	1	11%	9	1	11%
Малиновская Ольга Юрьевна	7	3	42%	7	3	42%
Меркачева Людмила Ивановна	3	0	0%	3	0	0%
Митрофанова Ксения Вячеславовна	3	1	33%	4	1	25%
Микоева Галина Риякиевна	8	0	0%	18	0	0%
Нестерова Галина Ивановна	-	-	-	3	3	100%
Першина Наталья Юрьевна	12	0	0%	12	0	0%
Прошкина Анна Владимировна	2	1	50%	2	1	50%
Сафронов Виктор Владимирович	12	1	8%	-	-	-
Смирнова Наталья Анатольевна	27	1	4%	27	1	4%
Шершнев Андрей Юрьевич	12	7	58%	12	10	83,3%
Шмакова Елена Евгеньевна	16	10	63%	16	12	75%

Ханталин Юрий Петрович	13	0	0%	13	0	0%
Чуб Галина Константиновна	9	0	0%	9	0	0%
Ядыкина Людмила Алексеевна	10	2	20%	11	2	20%

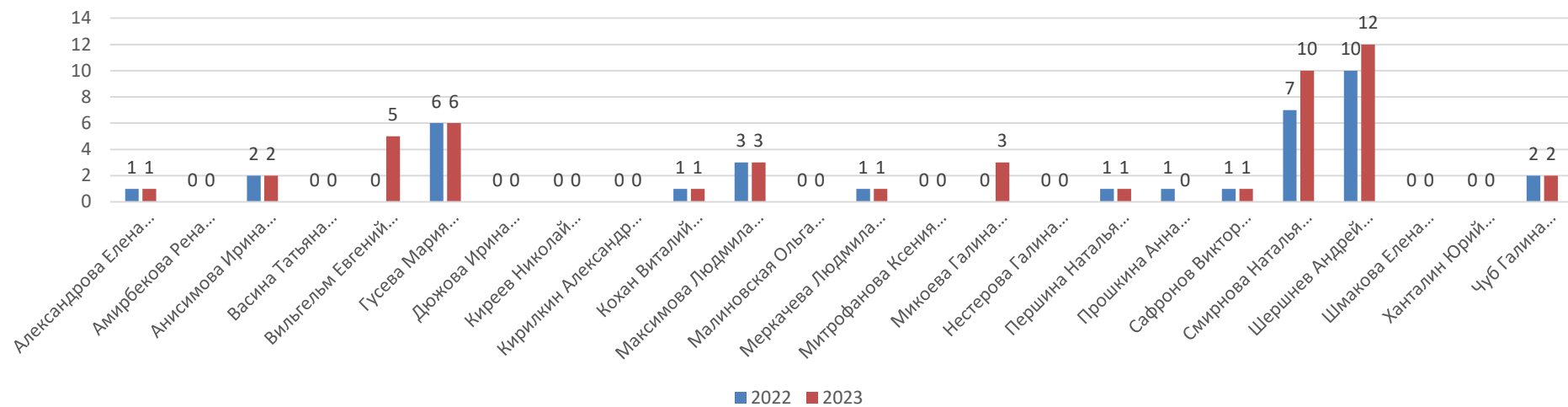




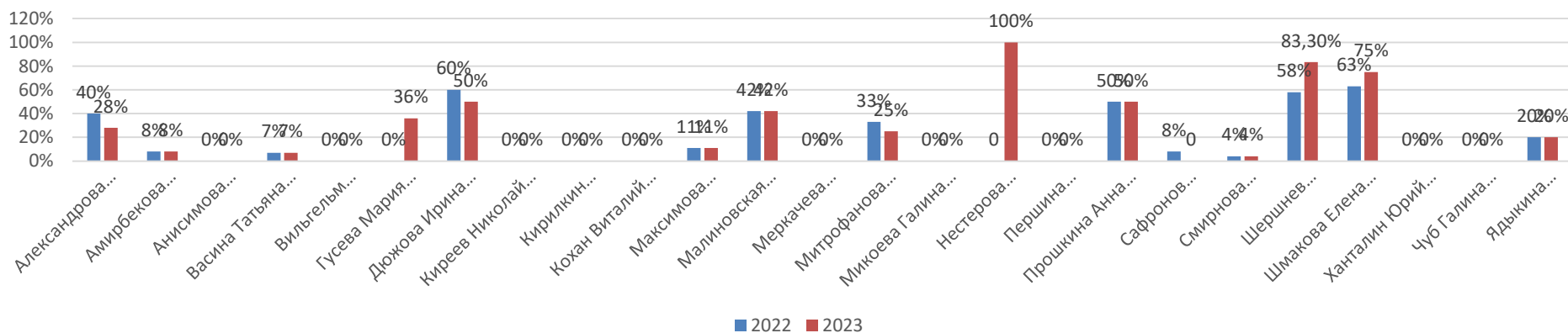
## ДОЛЯ РАЗРАБОТАННЫХ КУРСОВ



Количество разработанных курсов, 2022-2023 гг



Доля разработанных курсов



**XI. АНАЛИЗ РАБОТЫ ПО СОЗДАНИЮ БЕЗОПАСНЫХ УСЛОВИЙ ПРИ ОРГАНИЗАЦИИ  
УЧЕБНОГО ПРОЦЕССА**

№	Отчет по вопросу	Содержание отчета
<b>Охрана труда</b>		
1	О прошедших проверках, надзорными органами и собственными силами	
2	О результатах выполнения распоряжений, предписаний по вопросам охраны труда	
3	О фактах привлечения к ответственности сотрудников за несоблюдение норм охраны труда	
4	О принятых распоряжениях в сфере охраны труда	
5	О подлежащих специальной оценке условий труда и прошедших спецоценку рабочих местах	
6	О повысивших квалификацию и прошедших обучение безопасным методам работы сотрудников	
7	О выполненных мероприятиях по охране труда и улучшению условий труда	
8	О несчастных случаях, приведших к травматизму и смерти	
9	О случаях остановки работы основного учебного оборудования, в т. ч. в связи с поломкой и т. д.	
	Расходы на мероприятия по повышению уровня охраны труда (тысяч рублей):	
<b>Антитеррористическая безопасность</b>		
1	О прошедших проверках, надзорными органами и собственными силами	Проведены 2 проверки собственными силами (сентябрь, май), 4 тренировки (2-общезитие, 2- УК)
2	О результатах выполнения распоряжений, предписаний по вопросам антитеррористической безопасности	Предписаний нет
3	О принятых распоряжениях в сфере антитеррористической безопасности	<ul style="list-style-type: none"> <li>- 3 распоряжения об усилении антитеррористической защищенности,</li> <li>- правила обхода зданий , помещений и территории сотрудниками охраны,</li> <li>- инструкции по поведению в различных ситуациях,</li> <li>- переработан антикризисный план.</li> </ul>
4	О выполненных мероприятиях по антитеррористической безопасности и улучшению безопасных условий.	Выполнены все мероприятия в соответствии с планом.

5	О случаях способствующих совершению или совершенных террористических актах	-
	Расходы на мероприятия по антитеррористической безопасности (тысяч рублей):	
<b>Пожарная безопасность</b>		
1	Предложено мероприятий предписаниями ОНД	
2	Обеспеченность учреждения пожарным оборудованием:	
3	Обеспеченность учреждений первичными средствами пожаротушения:	
4	Обеспеченность учреждений индивидуальными спасательными средствами для зданий повышенной этажности	
5	Обеспеченность вывода сигнала о срабатывании систем противопожарной защиты на пульт подразделения пожарной охраны	
6	Наличие автоматической системы пожарной сигнализации и ее исправность	
7	Наличие (СОУЭ) системы речевого оповещения людей о пожаре и управления эвакуацией	
8	Наличие и исправность источников водоснабжения	
9	Наличие планов (схем) эвакуации людей в случае пожара	
10	Наличие и исправность эвакуационных выходов	
11	Наличие договора со специализированными учреждениями на обслуживание автоматической установки пожарной сигнализации, СОУЭ	
12	Расходы на противопожарные мероприятия (тысяч рублей): (в т.ч. на монтаж, ремонт и обслуживание, планово предупредительный ремонт указанных установок и систем, модернизацию систем противопожарной защиты, закупку пожарно-технического имущества, оборудования и устройств, проведение профилактических противопожарных мероприятий)	
13	Прошли обучение пожарно-техническому минимуму	
14	Проведено тренировок по эвакуации	

## XII. АНАЛИЗ ХОЗЯЙСТВЕННОЙ ДЕЯТЕЛЬНОСТИ

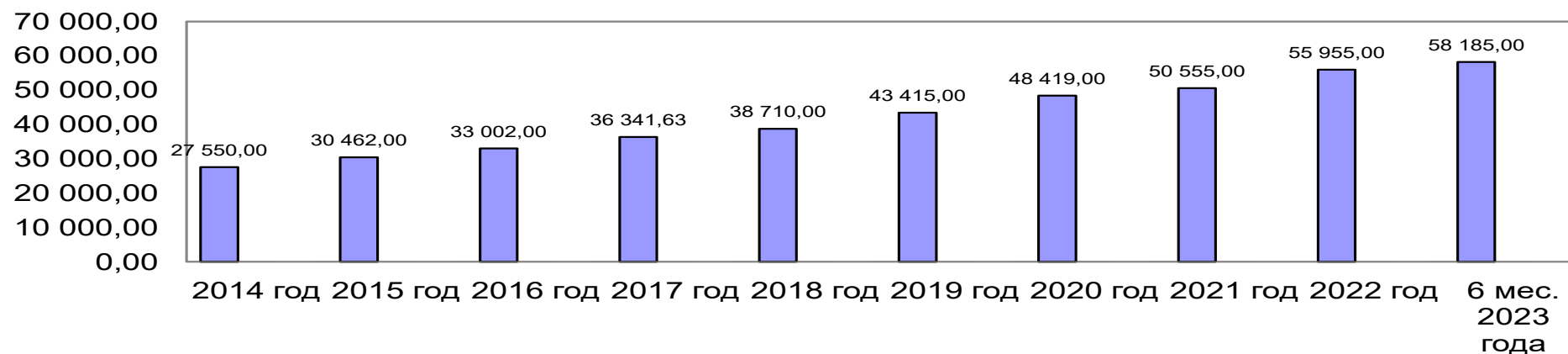
ПРИЛОЖЕНИЕ №40

Год учебный	№	Наименование выполненных работ с указанием объекта (учебный корпус, мастерские, общежитие и т.д.)	Сметная стоимость	Примечание
2021/22	1	Благоустройство территории	2394000р.	Контракт
	2	Частичный ремонт холлов УК	25000р.	Своими силами
	3	Ремонт кабинета №37	200000р.	Контракт
	4	Ремонт подсобного помещения в библиотеке	256000р.	Контракт
	5	Частичный ремонт перехода УК - ОББ	2000р.	Своими силами
	6	Частичный ремонт лестничных маршей УК	4000р.	Своими силами
	7	Ремонт лестничного марша запасного выхода у спортзала	204000р.	Контракт
	8	Ремонт системы видеонаблюдения в общежитии	15000р.	Контракт
	9	Модернизация системы речевого оповещения	25000р.	Контракт
	10	Ремонт кабинета №47	2000р.	Своими силами
	11	Ремонт секции 23 в общежитии	68000р.	Своими силами
	12	Покраска ограждения вокруг территории техникума	35000р.	Своими силами

### ХІІІ. АНАЛИЗ МОНИТОРИНГА УРОВНЯ ЗАРАБОТНОЙ ПЛАТЫ ПРЕПОДАВАТЕЛЕЙ И МАСТРОВ П/О

ПРИЛОЖЕНИЕ № 41

средней заработной платы преподавателей и мастеров производственного обучения к средней заработной плате в Ленинградской области, %	86%	91%	101%	102%	100%	105%	110%	101%	106%	107%
---	-----	-----	------	------	------	------	------	------	------	------



### ХІV. АНАЛИЗ ЗАТРАТ БЮДЖЕТНЫХ СРЕДСТВ НА ОБУЧЕНИЕ

ПРИЛОЖЕНИЕ № 42

**Анализ затрат бюджетных средств на обучение  
за период с 2014 год по 2023 год**

